

Ingeniører Uden Grænser

Kalvebod Brygge 31-33
1560 København V

Årsrapport 2025

24. regnskabsår

Fremlagt og godkendt på foreningens ordinære generalforsamling den 19. maj 2026

Dirigent

CVR-nr. 27 99 22 85

Indhold

Påtegninger	3
Ledespåtegning	3
Den uafhængige revisors erklæringer	4
Ledelsesberetning	6
Foreningsoplysninger	6
Beretning	7
Årsregnskab 1. januar – 31. december	11
Anvendt regnskabspraksis	11
Resultatopgørelse	13
Balance	14
Noter	15

Påtegninger

Ledelsespåtegning

Bestyrelsen har dags dato behandlet og godkendt årsrapporten for Ingeniører Uden Grænser for regnskabsåret 1. januar – 31. december 2025.


Årsrapporten er aflagt i overensstemmelse med årsregnskabsloven.


Det er vores opfattelse, at årsregnskabet giver et retvisende billede af foreningens aktiver, passiver og finansielle stilling pr. 31. december 2025 samt af resultatet af foreningens aktiviteter for regnskabsåret 1. januar – 31. december 2025.

Årsrapporten indstilles til generalforsamlingens godkendelse.

København, den 25. marts 2026

Bestyrelse

Signed by:

E70D48160E8F454...
Erlend Stubkjær Christensen
(formand)

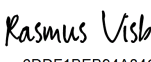
Signed by:

F48FA4B2B1A5164...
Christina Berg Olesen

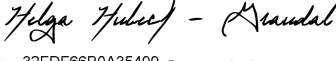
Signed by:

AC3820E59617468...
Jesper Betzer

Signed by:

A04C8C7DA3374F3...
Brian Klindrup
(næstformand)

DocuSigned by:

6DDF1BEB94A84C8...
Rasmus Visby

Signed by:

32EDF66B0A35499...
Helga Hübbeck-Graudal

Signed by:

0FBE0D356A65415...
Vibeke Ackermann
(kasserer)

Signed by:

A5F8FA3FF80C4B6...
Claus Jakobsen

Den uafhængige revisors revisionspåtegning

Til bestyrelsen i Ingeniører Uden Grænser

Konklusion

Vi har revideret årsregnskabet for Ingeniører uden grænser for regnskabsåret 1. januar – 31. december 2025, der omfatter resultatopgørelse, balance og noter, herunder anvendt regnskabspraksis. Årsregnskabet udarbejdes efter årsregnskabsloven.

Det er vores opfattelse, at årsregnskabet giver et retvisende billede af foreningens aktiver, passiver og finansielle stilling pr. 31. december 2025 samt af resultatet af [fonden/foreningen]s aktiviteter for regnskabsåret 1. januar – 31. december 2025 i overensstemmelse med årsregnskabsloven.

Grundlag for konklusion

Vi har udført vores revision i overensstemmelse med internationale standarder om revision og de yderligere krav, der er gældende i Danmark. Vores ansvar ifølge disse standarder og krav er nærmere beskrevet i revisionspåtegningens afsnit "Revisors ansvar for revisionen af årsregnskabet". Det er vores opfattelse, at det opnåede revisionsbevis er tilstrækkeligt og egnet som grundlag for vores konklusion.

Uafhængighed

Vi er uafhængige af foreningen i overensstemmelse med International Ethics Standards Board for Accountants' internationale retningslinjer for revisors etiske adfærd (IESBA Code) og de yderligere etiske krav, der er gældende i Danmark, ligesom vi har opfyldt vores øvrige etiske forpligtelser i henhold til disse krav og IESBA Code.

Ledelsens ansvar for årsregnskabet

Ledelsen har ansvaret for udarbejdelsen af et årsregnskab, der giver et retvisende billede i overensstemmelse med årsregnskabsloven. Ledelsen har endvidere ansvaret for den interne kontrol, som ledelsen anser for nødvendig for at udarbejde et årsregnskab uden væsentlig fejlinformation, uanset om denne skyldes besvigelser eller fejl.

Ved udarbejdelsen af årsregnskabet er ledelsen ansvarlig for at vurdere foreningens evne til at fortsætte driften; at oplyse om forhold vedrørende fortsat drift, hvor dette er relevant; samt at udarbejde årsregnskabet på grundlag af regnskabsprincippet om fortsat drift, medmindre ledelsen enten har til hensigt at likvidere foreningen, indstille driften eller ikke har andet realistisk alternativ end at gøre dette.

Revisors ansvar for revisionen af årsregnskabet

Vores mål er at opnå høj grad af sikkerhed for, om årsregnskabet som helhed er uden væsentlig fejlinformation, uanset om denne skyldes besvigelser eller fejl, og at afgive en revisionspåtegning med en konklusion. Høj grad af sikkerhed er et højt niveau af sikkerhed, men er ikke en garanti for, at en revision, der udføres i overensstemmelse med internationale standarder om revision og de yderligere krav, der er gældende i Danmark, altid vil afdække væsentlig fejlinformation, når sådan findes. Fejlinformationer kan opstå som følge af besvigelser eller fejl og kan betragtes som væsentlige, hvis det med rimelighed kan forventes, at de enkeltvis eller samlet har indflydelse på de økonomiske beslutninger, som regnskabsbrugerne træffer på grundlag af årsregnskabet.

Den uafhængige revisors revisionspåtegning

Som led i en revision, der udføres i overensstemmelse med internationale standarder om revision og de yderligere krav, der er gældende i Danmark, foretager vi faglige vurderinger og opretholder professionel skepsis under revisionen. Herudover:

- ▶ Identificerer og vurderer vi risikoen for væsentlig fejlinformation i årsregnskabet, uanset om denne skyldes besvigelser eller fejl, udformer og udfører revisionshandlinger som reaktion på disse risici samt opnår revisionsbevis, der er tilstrækkeligt og egnet til at danne grundlag for vores konklusion. Risikoen for ikke at opdage væsentlig fejlinformation forårsaget af besvigelser er højere end ved væsentlig fejlinformation forårsaget af fejl, idet besvigelser kan omfatte sammensværgelser, dokumentfalsk, bevidste udeladelser, vildledning eller tilsidesættelse af intern kontrol.
- ▶ Opnår vi forståelse af den interne kontrol med relevans for revisionen for at kunne udforme revisionshandlinger, der er passende efter omstændighederne, men ikke for at kunne udtrykke en konklusion om effektiviteten af foreningens interne kontrol.
- ▶ Tager vi stilling til, om den regnskabspraksis, som er anvendt af ledelsen, er passende, samt om de regnskabsmæssige skøn og tilknyttede oplysninger, som ledelsen har udarbejdet, er rimelige.
- ▶ Konkluderer vi, om ledelsens udarbejdelse af årsregnskabet på grundlag af regnskabsprincippet om fortsat drift er passende, samt om der på grundlag af det opnåede revisionsbevis er væsentlig usikkerhed forbundet med begivenheder eller forhold, der kan skabe betydelig tvivl om foreningens evne til at fortsætte driften. Hvis vi konkluderer, at der er en væsentlig usikkerhed, skal vi i vores revisionspåtegning gøre opmærksom på oplysninger herom i årsregnskabet eller, hvis sådanne oplysninger ikke er tilstrækkelige, modificere vores konklusion. Vores konklusion er baseret på det revisionsbevis, der er opnået frem til datoen for vores revisionspåtegning. Fremtidige begivenheder eller forhold kan dog medføre, at foreningen ikke længere kan fortsætte driften.
- ▶ Tager vi stilling til den samlede præsentation, struktur og indhold af årsregnskabet, herunder noteoplysningerne, samt om årsregnskabet afspejler de underliggende transaktioner og begivenheder på en sådan måde, at der gives et retvisende billede heraf.

Vi kommunikerer med den øverste ledelse om bl.a. det planlagte omfang og den tidsmæssige placering af revisionen samt betydelige revisionsmæssige observationer, herunder eventuelle betydelige mangler i intern kontrol, som vi identificerer under revisionen.

Udtalelse om ledelsesberetningen


Ledelsen er ansvarlig for ledelsesberetningen.

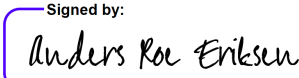
Vores konklusion om årsregnskabet omfatter ikke ledelsesberetningen, og vi udtrykker ingen form for konklusion med sikkerhed om ledelsesberetningen.

I tilknytning til vores revision af årsregnskabet er det vores ansvar at læse ledelsesberetningen og i den forbindelse overveje, om ledelsesberetningen er væsentligt inkonsistent med årsregnskabet eller vores viden opnået ved revisionen eller på anden måde synes at indeholde væsentlig fejlinformation.

Baseret på det udførte arbejde er det vores opfattelse, at ledelsesberetningen er i overensstemmelse med årsregnskabet. Vi har ikke fundet væsentlig fejlinformation i ledelsesberetningen.

København, den 25. marts 2026
EY Godkendt Revisionspartnerselskab
CVR-nr. 30 70 02 28

Signed by:

B70E280AEAA647D
Mogens Andreassen
statsaut. revisor
mne28603

Signed by:

65B7D4E5936343B
Anders Roe Eriksen
statsaut. revisor
mne46667

Ledelsesberetning

Foreningsoplysninger

Navn og adresse

Ingeniører Uden Grænser
Kalvebod Brygge 31-33
1560 København V

Telefon: 44 40 28 28

Website: www.iug.dk

Mail: info@iug.dk

CVR nr.: 27 99 22 85

Stiftet: 3. april 2001

Regnskabsår: 1. januar – 31. december

Hjemsted: København

Bestyrelse

Erland Stubkjær Christensen – formand

Brian Klindrup, næstformand

Vibeke Ackermann, kasserer

Christina Berg Olesen

Rasmus Visby

Claus Jakobsen

Jepser Betzer

Helga Hubeck-Graudal

Revision

EY Godkendt Revisionspartnerselskab

Dirch Passers Allé 36

2000 Frederiksberg

Godkendelse af årsrapport

Foreningens årsrapport for 2025 indstilles til
generalforsamlingens godkendelse den 19. maj 2026

Beretning

Hovedaktivitet

Ingeniører uden Grænser – Danmark (IUG) er en teknisk- humanitær hjælpeorganisation, som er klassificeret som en almenvælgørende forening (NGO), Non Governmental Organization.

Organisationen er baseret på IUG´ s medlemmer og frivillige fagspecialister med et professionelt sekretariat i spidsen for det daglige arbejde. Organisationen blev grundlagt i 2001 af en gruppe danske ingeniører, med det formål at bruge deres faglige kompetencer til at gøre en forskel i verden. Siden oprettelsen har IUG gennemført projekter i mere end 30 lande, hvor der er blevet arbejdet med alt fra vandforsyning og sanitet til energi og infrastruktur. Det arbejde, der udføres af IUG, er drevet af frivillige ingeniører og tekniske eksperter, som brænder for at skabe bæredygtige løsninger på komplekse problemer.

"I IUG arbejder vi for at skabe bæredygtige løsninger og forbedre levevilkårene for udsatte befolkningsgrupper verden over."

Arbejdet udføres på lokalsamfundets præmisser og i tæt samarbejde med lokale partnere. IUG stiller viden, teknologi og kompetencer til rådighed hvor behovet er størst, og bidrager til nye løsninger med fokus på miljømæssige, økonomiske og social bæredygtighed.

Udviklingen i aktiviteter og økonomiske forhold

Årets resultat viser et overskud på 169 t.kr., hvilket er en forbedring i forhold til underskuddet på 350 t.kr. i 2024. Vi budgettede for 2025 med et overskud på linje med det realiserede og har arbejdet målrettet på flere fronter for at nå dette resultat.

Det har gennemgående været et turbulent år for alle arbejdende NGO´er i Danmark også når den globale geopolitiske situation tages i betragtning. Der er flere lande, herunder USA, som har trukket deres støtte eller ændret måden at fordele midler på til etablerede NGO´er og deres arbejde.

Disse ændringer har også påvirket NGO-miljøet i Danmark. Konkurrencen om de tilstedeværende midler til området ved CISU (Civilsamfund i udvikling) som ved private fonde og hos virksomheder, er blevet yderligere skærpet.

I IUG har vi prioriteret meget hårdt for at begrænse antal af mindre ansøgninger og lægge arbejdet i at støtte vores frivillige og Partnere i det globale syd med ansøgninger til større projekter. Den arbejdstid og de ressourcer, IUG bidrager med i ansøgningsarbejdet, finansieres af egne IUG-midler samt af arbejdstiden fra frivillige. Det er derfor altafgørende at vurdere hvilken indsats der under de givne omstændigheder og midler, giver de bedste resultater for nyttige og relevante projekter.

Derudover har vi samtidig fokuseret meget på at involvere private donorer og erhvervspartnerne i projekter, der også er specielt målrettet deres organisationers interessefelt og deres medarbejders kompetenceområder. Yderligere har et øget fokus på IUG Respons indsats været givende og fundet yderst relevant hos vores medlemmer samt for flere virksomheder og private fonde. Vi har i 2025 haft mange udsendelser, som flertallet af vores frivillige med deres indsats og kompetencer, har været glade for at kunne yde deres bidrag til i IUG med.

De projekter og IUG Respons indsatser IUG bidrager til bliver generelt meget vel modtaget. Vores frivillige samt IUG sekretariatet modtager meget stor anerkendelse for deres arbejde.

I 2025 er der ydet en stor arbejdsindsats i at få opdateret og fornyet strategien for IUG.

Strategien kan hentes på IUG´s hjemmeside: [Om os - Ingeniører Uden Grænser](#)

I overensstemmelse med IUG´s strategi, har vi også øget fokus på alle de frivillige i IUG, fundamentet for IUG´s virke. Der er etableret faste forløb for de frivilliges tilgang til IUG og deres medlemskab af IUG er blevet yderligere målrettet. Vi vil fortsætte denne positive samhørighed med vores medlemmer i 2026 og forhåbentlig se en yderligere tilgang af nye frivillige medlemmer.

Sekretariatet har bidraget med en stor indsats for at tilpasse sig de mange nye opgaver og udfordringer. Antal ansatte forøges til stadighed, for at kunne supplere de frivillige og IUG's mange varierede opgaver / projekter. Det glæder alle at se, hvordan vores fælles indsats skaber mærkbare forbedringer i de lokalsamfund, hvor IUG driver projekter eller har beredskabsaktiviteter.

Strategisk har IUG i 2025 valgt at engagere sig aktivt i CISU's bestyrelse gennem vores generalsekretærs deltagelse. Bestyrelsen og generalsekretæren ønsker at bidrage positivt til et CISU med et skarpere blik for en aktiv og relevant civilsamfundsrolle både i Danmark og i verden samt en udveksling af erfaring med og til CISU's medlemsorganisationer, særligt IUG's positive erfaringer med uafhængig privat finansiering og erhvervssamarbejder i udviklingsområdet.

Foreningens omsætning består af virksomheds- og medlemskontingenter, gaver og frie donationer samt øremærkede bidrag til foreningens projekter og beredskabsindsats.

Indtægter i 2025 udgjorde 10,7 mio. kr. mod 15,2 mio. kr. i 2024 før regulering for forudbetalte donationer på projekter. Efter regulering er indtægten på 9,1 mio. kr. mod 8,5 mio. kr. i 2024.

IUG er fortsat i en proces for at få "omfordelt" sin omsætning, således at private midler / virksomhedskontingenter i fremtiden vil udgøre den væsentligste andel af den samlede omsætning hvert år. Derved sikres IUG mulighed for en større finansiel uafhængighed samt mere stabil og øget vækst.

I 2025 har IUG fortsat det gode samarbejde med private samt offentligt finansierede puljer, herunder CISU (Civilsamfund I Udvikling) og GLOBUS ved igangværende projekter.

Vi har i 2025 afsluttet 5 projekter med midler fra CISU og 1 fra GLOBUS.

Overordnet har vi i 2025 styrket IUG's relationer til både virksomheder og uddannelsesinstitutioner, så vi står på et solidt fundament for at udbrede IUG's arbejde, udvide vores frivilligbase og øge engagementet i det sociale ansvar på de enkelte partners egne præmisser.

Donationer i 2025

I 2025 har IUG oplevet en solid tilgang af nye donationer, projektmidler og – ikke mindst – midler til IUG Respons. Dette positive afkast er et yderst tilfredsstillende resultat. Der er hermed sikret en betydelig arbejdskapital til 2026 og 2027 på 16,7 mio. kr.

Til IUG Respons indsats i Ukraine har IUG modtaget 3 mio. kr. fra GAU-fonden, 2,4 mio. kr. fra Rambøll fonden samt midler fra andre fonde som, H. E. Greve Nikolai og H. E. Greve Felix' fond og DSGU.

Til IUG's fortsatte arbejde med akut teknisk assistance ved IUG Respons Globalt, har IUG modtaget 1 mio. kr. fra A/S Dampskibsselskabet Orient's Fond samt midler fra Fonden af 24 december 2008 og Entreprenør Marius Pedersens Fond.

Fra CISU har IUG desværre ikke modtaget nye donationer i 2025. Der har været afleveret flere gode projektansøgninger, som blev vurderet "støtteværdige". Vores score har imidlertid ikke været høj nok til at stå stærkt i den øgede konkurrencen om midlerne.

- IUG projekter har modtaget to donationer fra Rambøll fonden på henholdsvis 0,8 mio. kr. og 0,5 mio. kr. Donationer går til projekterne for "Building a future-ready sanitation & energy model for urban slum schools" og "Engineering hope solar energy installation at Pelagiivskiy recreation camp, Sofiivka".
- Fra "Poul Due Jensen community engagement grant" har IUG modtaget en donation på 0,4 mio. kr. til et projekt for "Pump-school for local partners in Ghana".

Derudover har IUG fra Spejdernes Genbrug, Bygma fonden, Ellehammer fonden med flere, modtaget donationer til specifikke projekter.

IUG er meget taknemmelig for alle de givne donationer.

IUG har også i 2025 oplevet en stor interesse for samarbejde fra små som store danske virksomheder og uddannelsesinstitutioner.

Indtægter fra virksomhedskontingenter var i 2025 på 600 t.kr mod 460 t.kr. i 2024. Medlemskontingenter var i 2025 på 220 t.kr. som er på niveau med indtægten i 2024.

Gaver og frie donationer er i 2025 øget til 1 mio.kr. mod 465 t.kr. i 2024. Dette skyldes hovedsageligt en forøgelse af en donation fra IDA med 0,3 mio.kr. i 2025. Donationen fra IDA har gjort det muligt fortsat at være en del af fællesskabet i IDA's lokation, og vi er meget taknemmelige herfor. Under "fri donationer" er også flere donationer fra andre fonde.

IUG er meget taknemmelig for alle de donationer der er givet og for de virksomhedsmedlemsskaber samt samarbejder med uddannelsesinstitutioner, som er blevet indgået eller forlænget.

I 2026 vil vi fortsætte indsatsen fra IUG for at udbrede kendskabet yderligere til organisationens og alle de frivilliges arbejde.

Omkostninger

Den overvejende del af IUG's projekter er flerårige og IUG modtager således formålsbestemte midler til fremførelse over flere år. Fra 2025 til 2026 fremføres 16,7 mio. kr. mod 15,1 mio. kr. i 2024.

De direkte projektomkostninger eksklusive overhead er i 2025 opgjort til 5,3 mio. kr. mod 6,0 mio. kr. i 2024. Projekterne har for IUG også været udfordrende at få afsluttet eller fastholdt m.h.t. det projekterede udviklingsforløb. Vi har derfor i IUG fortsat et stort fokus på dette område for 2026.

De indirekte projektomkostninger var i 2025 på 1,8 mio.kr. mod 1,2 mio.kr. i 2024. Forøgelsen skyldes dels en øget huslejestigning til et større areal hos IDA, samt omkostninger til projektmedarbejdere på sekretariatet. Det større areal hos IDA har hjulpet væsentligt til forbedrede arbejdspladser til alle i sekretariatet og ikke mindst plads til de frivillige, deres projektgrupper samt med plads til udrustning til beredskabsindsatsområdet.

IUG har i 2025 fået tilført og om-rokeret på personaleressourcer til sekretariatet. Således at vi kan sikre, at den nødvendige projektsupport, kommunikations- og fundraising kapacitet er til rådighed for IUG.

Der forventes også i 2026 at være fokus på den rette personalesammensætning samt antal af ansatte. Personaleresourcer vil blive tilpasset løbende, så vi kan håndtere den øgede projektaktivitet og påkrævede support til IUG's frivillige i projektgrupperne / og ved beredskabsindsatser.

På øvrige omkostninger ses en mindre forøgelse fra 1,7 mio. kr. i 2024 til 1,9 mio. kr. i 2025. Forøgelsen i disse omkostninger skyldes hovedsageligt øget udgifter til andel af husleje samt IT-området, og software support programmer for organisationen.

Det er ikke i sig selv et mål for IUG at fokusere på disse posters omkostningsniveau, da de skal ses samlet ud fra IUG's aktivitetsniveau og med muligheder for at inddrage frivillige til arbejdet med f.eks. fundraising.

Betydningsfulde hændelser efter balancedagen

Der er ikke efter balancedagen indtruffet begivenheder af væsentlig betydning for årsrapporten for 2025.

Forventning til fremtiden

I 2026 har IUG 25-års jubilæum, som vi vil glæde os til at fejre og markere med alle nuværende og tidligere frivillige medlemmer, virksomhedspartnere, samarbejdspartnere og sponsorer / donorer.

Der vil i den forbindelse blive fokuseret yderligere på synlighed i medier på IUG og den forskel arbejdet og udførte indsatser har betydet for rigtig mange mennesker rundt omkring i verden, ikke blot nu men også i de forholdsvise få år IUG har eksisteret.

IUG forventer i 2026 at få etableret yderligere samarbejde med uddannelsesinstitutioner samt virksomheder. IUG's indsats og formål, er kun relevant så længe, der er frivillige, der ønsker at bidrage med deres kompetencer, viden og en udbredt interesse samt kendskab til organisationen.

Det målrettede arbejde for at tiltrække nye donationer og bevillinger til IUG's fortsatte arbejde vil blive yderligere intensiveret. IUG vil fortsat forfølge den strategi og det fokus der hermed er vedtaget for IUG.

Der forventes således en øget aktivitet i IUG for 2026. Økonomisk arbejder IUG på et positivt resultat for 2026 på niveau med resultatet for 2025.

Årsregnskab 1. januar – 31. december

Anvendt regnskabspraksis

Årsregnskab

Årsrapporten for Ingeniører Uden Grænser er aflagt i overensstemmelse med årsregnskabslovens bestemmelser for klasse A-virksomheder.

Årsrapporten er aflagt efter samme regnskabspraksis som sidste år.

Modtagne projektdonationer til fremtidige projekter præsenteres under kortfristet gæld mod tidligere præsentation under hensatte forpligtigelser. Der er foretaget tilpasning af sammenligningstal. Den ændrede præsentation har ingen effekt på resultat eller egenkapital.

Generelt om indregning og måling

I resultatopgørelsen indregnes indtægter i takt med, at de indtjenes, herunder indregnes værdireguleringer af finansielle aktiver og forpligtelser. I resultatopgørelsen indregnes ligeledes alle omkostninger, der er afholdt for at opnå årets indtjening herunder afskrivninger og nedskrivninger. Projektomkostninger omfatter årets afholdte omkostninger samt regulering til forskelsværdien mellem hensættelser til projekter primo og ultimo regnskabsåret.

Aktiver indregnes i balancen, når det er sandsynligt, at fremtidige økonomiske fordele vil tilflyde foreningen, og aktivets værdi kan måles pålideligt.

Forpligtelser indregnes i balancen, når det er sandsynligt, at fremtidige økonomiske fordele vil fragå foreningen, og forpligtelsens værdi kan måles pålideligt.

Ved første indregning måles aktiver og forpligtelser til kostpris. Efterfølgende måles aktiver og forpligtelser som beskrevet for hver enkelt regnskabspost nedenfor.

Ved indregning og måling tages hensyn til forudsigelige tab og risici, der fremkommer, inden årsrapporten aflægges, og som be- eller afkræfter forhold, der eksisterede på balancedagen.

Omregning af fremmed valuta

Transaktioner i fremmed valuta omregnes til transaktionsdagens kurs. Valutakursdifferencer, der opstår mellem transaktionsdagens kurs og kursen på betalingsdagen, indregnes i resultatopgørelsen som en finansiell post.

Tilgodehavender, gæld og andre monetære poster i fremmed valuta, som ikke er afregnet på balancedagen, måles til balancedagens kurs. Forskellen mellem balancedagens kurs og kursen på tidspunktet for tilgodehavendets eller gældens opståen indregnes i resultatopgørelsen under finansielle indtægter og omkostninger.

Anlægsaktiver, der er købt i fremmed valuta, måles til kursen på transaktionsdagen.

Indtægtskriterium

Medlemskontingenter indregnes på modtagelsestidspunktet, idet kontingenter ikke refunderes ved eventuel udmeldelse.

Gaver og frie donationer indregnes som udgangspunkt på modtagelsestidspunktet.

Bundne donationer, som er givet til dækning af projektomkostninger inklusiv administrationsbidrag m.m., indregnes på bevillingstidspunktet. De dele af bevillingerne, der ikke er forbrugt i regnskabsåret periodiseres til senere dækning af projektomkostninger.

Øvrige omkostninger

Øvrige omkostninger omfatter omkostninger til distribution, salg, reklame, administration og lokaler.

Finansielle indtægter og omkostninger

Finansielle indtægter og omkostninger omfatter renteindtægter- og omkostninger, og indregnes i resultatopgørelsen med de beløb der vedrører regnskabsåret.

Skat af årets resultat

Foreningen er ikke skattepligtig af årets resultat.

Balance**Tilgodehavender**

Tilgodehavender måles til amortiseret kostpris med fradrag af nedskrivning til imødegåelse af tab efter individuel vurdering.

Gældsforpligtelser

Gældsforpligtelser måles til amortiseret kostpris.

Modtagne projektdonationer til fremtidige projekter indregnes under gældsforpligtelser.

Resultatopgørelse 1. januar - 31. december		2025	2024 (1.000)
Note			
	Indtægter		
1	Indtægter	10.720.576	15.227
	Forudbetalte/bevilligede donationer, primo år	15.109.927	8.351
	Forudbetalte/bevilligede donationer, ultimo år	-16.745.892	-15.110
	Indtægter i alt	<u>9.084.611</u>	<u>8.468</u>
	Omkostninger projekter		
2	Projektomkostninger	7.080.907	7.244
	Heraf beregnede overheads samt administrationsbidrag m.v.	-1.795.683	-1.274
	Direkte projektomkostninger i alt	<u>5.285.224</u>	<u>5.970</u>
3	Indirekte projektomkostninger	<u>1.761.073</u>	<u>1.197</u>
	Omkostninger, projekter i alt	<u>7.046.297</u>	<u>7.167</u>
	Resultat før øvrige poster	<u>2.038.314</u>	<u>1.301</u>
	Øvrige omkostninger		
4	Administrationsomkostninger	1.110.394	784
5	Aktiviteter	757.593	868
	Øvrige omkostninger i alt	<u>1.867.987</u>	<u>1.652</u>
	Resultat før finansielle poster	<u>170.327</u>	<u>-351</u>
6	Finansielle poster		
	Finansielle intægter	-1.251	1
	Finansielle poster i alt	<u>-1.251</u>	<u>1</u>
	ÅRETS RESULTAT	<u>169.076</u>	<u>-350</u>
	Forslag til resultatdisponering		
	Overført resultat	<u>169.076</u>	<u>-350</u>

Balance den 31. december		2025	2024
Note			(1.000)
	AKTIVER		
	Omsætningsaktiver		
	Tilgodehavender		
	Andre tilgodehavender	205.839	119
	Periodeafgrænsningsposter	58.273	72
	Tilgodehavende tilskud	9.910.888	11.827
	Tilgodehavender i alt	<u>10.175.000</u>	<u>12.018</u>
	Likvide beholdninger	<u>7.635.812</u>	<u>3.935</u>
	Omsætningsaktiver i alt	<u>17.810.812</u>	<u>15.953</u>
	AKTIVER I ALT	<u><u>17.810.812</u></u>	<u><u>15.953</u></u>
	PASSIVER		
	Egenkapital		
	Saldo 1/1	502.835	853
	Overført resultat	169.076	-350
	Egenkapital i alt	<u>671.911</u>	<u>503</u>
	Gældsforpligtelser		
	Kortfristede gældsforpligtelser		
	Mellemregning med Ingeniørforeningen i Danmark	40.592	49
	Formålsbestemte midler til fremførsel	16.745.892	15.110
7	Anden gæld	352.417	291
	Kortfristede gældsforpligtelser i alt	<u>17.138.901</u>	<u>15.450</u>
	Gældsforpligtelser i alt	<u>17.138.901</u>	<u>15.450</u>
	PASSIVER I ALT	<u><u>17.810.812</u></u>	<u><u>15.953</u></u>
9	Medarbejderforhold		

Noter	2025	2024 (1.000)
1 Indtægter		
Donationer		
Bundne donationer projekter - udbetalt	10.633.347	5.642
Bundne donationer projekter - bevilliget ikke udbetalt primo	-11.827.360	-3.466
Bundne donationer projekter - bevilliget ikke udbetalt ultimo	9.910.888	11.827
Bundne donationer drift	118.899	75
Donationer i alt	8.835.774	14.078
Øvrige indtægter		
Gaver og frie donationer	1.043.752	465
Medlemskontingenter	219.850	224
Medlemsskaber firmaer	600.000	460
Kurser og arrangementer	21.200	0
Øvrige indtægter i alt	1.884.802	1.149
Indtægter i alt	10.720.576	15.227
2 Projektomkostninger		
131. Zanzibar Tumbatu Water supply	38.073	0
150. Climate and WASH Kenema	33.857	798
155 Togo " Community Waste Management Keato Phase II"	122.853	322
160. Sierra Leone Improved education and civic engagement i	25.500	198
161. SL Lagoon Cleanup phase II	89.343	87
161 Community waste management Freetown	83.976	49
164. Faglighed som brobygger til engagement i verdensmålene	165.943	176
165. Community solar poweredede business hub	86.115	480
166. SL Baoma phase II Solar power and income - women	17.000	108
168. ZIM Innovation and tea production	33.493	267
170. SL CCAM Freetown	174.447	762
172. Enhancing technical capabilities and opportunities	58.047	282
177. SL Phase II - Improved livelihood - Solar Business Hub	288.729	628
178. CCAM Kenema District	862.933	587
179. Grundfos	220.207	94
180. OTC strategy and exit	274.002	188
181. Partnerseminar	47.549	487
182. Kenya 100% for børnene	364	74
183. TECH	211.497	23
185. NUOS - Orient Fond	652.271	50
186. Honde valley tea project	210.375	0
187. Community Resilience Freetown	106.552	0
188. Grundfos pump training	101.764	0
R100 Respons Gobal	547.333	920
R101 Respons Ukraine	2.628.684	0
Projekter uden aktivitet i 2025 men med forbrug i 2024, i alt 9 projekter	0	664
Projektomkostninger i alt	7.080.907	7.244

Noter	2025	2024 (1.000)
I henhold til de kontraktuelle forpligtigelser for projekter vi har med donor CISU (Civilsamfundet i Udvikling) følger her noter for de enkelte bevillinger for regnskabsåret 2025:		
145. Green Empower House – development of an advocacy tool for biogas and income generating facility in urban slum in Freetown, Sierra Leone		
CISU 23-4839-CSP-SI		
Ubrugte midler ved årets begyndelse	557	18
Udbetalte CISU tilskud i regnskabsåret	-557	0
Ubrugte midler i alt	<u>0</u>	<u>18</u>
Overført til partnere i regnskabsåret	0	0
Forbrugt i Danmark i regnskabsåret	0	-17
Overhead/timer	0	0
Overført til dansk administration	0	0
Omkostninger i alt	<u>0</u>	<u>-17</u>
Ubrugte midler ved regnskabsårets afslutning	<u>0</u>	<u>1</u>
150. Citizen Driven Climate Sensitive WASH Management - Kenema - cisu		
CISU - 21-3622-CSP-UI		
Ubrugte midler ved årets begyndelse	0	226
Udbetalte CISU tilskud i regnskabsåret	140.982	0
Ubrugte midler i alt	<u>140.982</u>	<u>226</u>
Overført til partnere i regnskabsåret	0	-164
Forbrugt i Danmark i regnskabsåret	-33.857	0
Overhead/timer	0	-35
Overført til dansk administration	-107.125	-27
Omkostninger i alt	<u>-140.982</u>	<u>-226</u>
Ubrugte midler ved regnskabsårets afslutning	<u>0</u>	<u>0</u>
155. Public private partnership in Solid Waste Management in Kétao to Improve health and living conditions for the population in Kétao, Togo		
CISU 23-4880-CSP-MI		
Ubrugte midler ved årets begyndelse	17.700	69
Udbetalte CISU tilskud i regnskabsåret	0	249
Ubrugte midler i alt	<u>17.700</u>	<u>318</u>
Overført til partnere i regnskabsåret	0	-181
Forbrugt i Danmark i regnskabsåret	-6.835	-76
Overhead/timer	-1.960	-23
Overført til dansk administration	-616	-20
Omkostninger i alt	<u>-9.411</u>	<u>-300</u>
Ubrugte midler ved regnskabsårets afslutning	<u>8.289</u>	<u>18</u>

Noter	2025	2024 (1.000)
160. Civil Society engagement in Public Service delivery: Community driven improved education at rural primary school in Vaahun, Sierra Leone		
CISU Journal: 22-3982-CSP-MI		
Ubrugte midler ved årets begyndelse	79.607	-40
Udbetalte CISU tilskud i regnskabsåret	-79.607	0
Ubrugte midler i alt	<u>0</u>	<u>-40</u>
Overført til partnere i regnskabsåret	0	0
Egenfinansiering	0	120
Overhead/timer	0	0
Overført til dansk administration	0	0
Omkostninger i alt	<u>0</u>	<u>120</u>
Ubrugte midler ved regnskabsårets afslutning	<u>0</u>	<u>80</u>
161. Sustainable Community-driven Waste Recycling and Management at Pottor Community, Freetown, Sierra Leone		
CISU 23-4746-CSP-MI		
Ubrugte midler ved årets begyndelse	264.460	51
Udbetalte CISU tilskud i regnskabsåret	0	300
Ubrugte midler i alt	<u>264.460</u>	<u>351</u>
Overført til partnere i regnskabsåret	-11.599	-40
Forbrugt i Danmark i regnskabsåret	-48.956	0
Overhead/timer	-16.828	-41
Overført til dansk administration	-15.592	-6
Omkostninger i alt	<u>-92.975</u>	<u>-87</u>
Ubrugte midler ved regnskabsårets afslutning	<u>171.485</u>	<u>264</u>
164. Globus		
Journal nummer 22-24 og 23-24		
Ubrugte midler ved årets begyndelse	147.943	-38
Udbetalte CISU tilskud i regnskabsåret	0	362
Ubrugte midler i alt	<u>147.943</u>	<u>324</u>
Overført til partnere i regnskabsåret	0	0
Forbrugt i Danmark i regnskabsåret	-143.545	-125
Overhead/timer	0	-40
Overført til dansk administration	-4.398	-11
Omkostninger i alt	<u>-147.943</u>	<u>-176</u>
Ubrugte midler ved regnskabsårets afslutning	<u>0</u>	<u>148</u>

Noter	2025	2024 (1.000)
166. Sustainable Health Service through Entrepreneurship and Economic Empowerment of the women in Baoma (SHSEEE)		
CISU 23-4445-CSP-MI		
Ubrugte midler ved årets begyndelse	39.385	147
Udbetalte CISU tilskud i regnskabsåret	-22.385	0
Ubrugte midler i alt	<u>17.000</u>	<u>147</u>
Overført til partnere i regnskabsåret	0	-80
Forbrugt i Danmark i regnskabsåret	0	-15
Overhead/timer	-17.000	-6
Overført til dansk administration	0	-7
Omkostninger i alt	<u>-17.000</u>	<u>-108</u>
Ubrugte midler ved regnskabsårets afslutning	<u>0</u>	<u>39</u>
169. Advocating for the right to access education for youth living with disabilities – development of an advocacy tool for affordable housing in Kenema, Sierra Leone		
CISU 22-4440-CSP-SI		
Ubrugte midler ved årets begyndelse	0	-17
Udbetalte CISU tilskud i regnskabsåret	-897	0
Ubrugte midler i alt	<u>-897</u>	<u>-17</u>
Overført til partnere i regnskabsåret	0	0
Egenfinansiering	897	17
Overhead/timer	0	0
Overført til dansk administration	0	0
Omkostninger i alt	<u>897</u>	<u>17</u>
Ubrugte midler ved regnskabsårets afslutning	<u>0</u>	<u>0</u>
170. Enhanced community resilience and livelihood security through community driven climate action - ward 442, 444, and 445, Freetown, Sierra Leone		
CISU 23-4534-CSP-KT		
Ubrugte midler ved årets begyndelse	725.761	1.488
Udbetalte CISU tilskud i regnskabsåret	0	0
Ubrugte midler i alt	<u>725.761</u>	<u>1.488</u>
Overført til partnere i regnskabsåret	0	-476
Forbrugt i Danmark i regnskabsåret	-80.784	-40
Overhead/timer	-82.251	-196
Overført til dansk administration	-11.412	-50
Omkostninger i alt	<u>-174.447</u>	<u>-762</u>
Ubrugte midler ved regnskabsårets afslutning	<u>551.314</u>	<u>726</u>

Noter	2025	2024 (1.000)
171. Bygger fremtiden		
CISU 23-4768-OpEn-OE		
Ubrugte midler ved årets begyndelse	-79.659	14
Regulering af CISU midler fra tidligere år	79.745	-80
Ubrugte midler i alt	<u>86</u>	<u>-66</u>
Overført til partnere i regnskabsåret	0	0
Forbrugt i Danmark i regnskabsåret	-86	-13
Overhead/timer	0	0
Overført til dansk administration	0	-1
Omkostninger i alt	<u>-86</u>	<u>-14</u>
Ubrugte midler ved regnskabsårets afslutning	<u>0</u>	<u>-80</u>
172. Enhancing technical capabilities and opportunities for girls to improve access to education and gender equality in Kenema, Sierra Leone		
CISU journal 23-4949-CSP-MI		
Ubrugte midler ved årets begyndelse	58.048	40
Udbetalte CISU tilskud i regnskabsåret	0	300
Ubrugte midler i alt	<u>58.048</u>	<u>340</u>
Overført til partnere i regnskabsåret	-17.338	-170
Forbrugt i Danmark i regnskabsåret	-10.001	-37
Overhead/timer	-28.796	-57
Overført til dansk administration	-1.913	-18
Omkostninger i alt	<u>-58.048</u>	<u>-282</u>
Ubrugte midler ved regnskabsårets afslutning	<u>0</u>	<u>58</u>
177. Improved livelihood through the civil society-driven model for gender-sensitive sustainable income generation and green job creation at the community level CISU 23-5003-CSP-UI		
Ubrugte midler ved årets begyndelse	-129.736	-6
Udbetalte CISU tilskud i regnskabsåret	486.489	505
Ubrugte midler i alt	<u>356.753</u>	<u>499</u>
Overført til partnere i regnskabsåret	-210.717	-483
Forbrugt i Danmark i regnskabsåret	-49.503	0
Overhead/timer	-9.620	-105
Overført til dansk administration	-18.889	-41
Omkostninger i alt	<u>-288.729</u>	<u>-629</u>
Ubrugte midler ved regnskabsårets afslutning	<u>68.024</u>	<u>-130</u>

Noter	2025	2024 (1.000)
178. Climate-smart agriculture practices for rural women farmers in 15 communities in the Kenema District, Sierra Leone		
CISU journal 24-5282-CSP-KT		
Ubrugte midler ved årets begyndelse	412.894	0
Udbetalte CISU tilskud i regnskabsåret	580.035	1.000
Ubrugte midler i alt	<u>992.929</u>	<u>1.000</u>
Overført til partnere i regnskabsåret	-663.361	-475
Forbrugt i Danmark i regnskabsåret	-64.988	0
Overhead/timer	-78.130	-73
Overført til dansk administration	-56.454	-39
Omkostninger i alt	<u>-862.933</u>	<u>-587</u>
Ubrugte midler ved regnskabsårets afslutning	<u>129.996</u>	<u>413</u>
180. Strengthening CSO capacity and identifying common synergies among partners in Sierra Leone and Togo		
CISU journal 24-5709-CSP-MI		
Ubrugte midler ved årets begyndelse	62.127	0
Udbetalte CISU tilskud i regnskabsåret	249.967	250
Ubrugte midler i alt	<u>312.094</u>	<u>250</u>
Overført til partnere i regnskabsåret	-212.748	-120
Forbrugt i Danmark i regnskabsåret	-7.443	-26
Overhead/timer	-35.886	-30
Overført til dansk administration	-17.925	-12
Omkostninger i alt	<u>-274.002</u>	<u>-188</u>
Ubrugte midler ved regnskabsårets afslutning	<u>38.092</u>	<u>62</u>
181. Partnerseminar		
CISU journal 24-5709-CSP-MI		
Ubrugte midler ved årets begyndelse	12.717	0
Udbetalte CISU tilskud i regnskabsåret	0	500
Ubrugte midler i alt	<u>12.717</u>	<u>500</u>
Overført til partnere i regnskabsåret	-29.945	-192
Forbrugt i Danmark i regnskabsåret	17.228	-125
Overhead/timer	0	-138
Overført til dansk administration	0	-32
Omkostninger i alt	<u>-12.717</u>	<u>-487</u>
Ubrugte midler ved regnskabsårets afslutning	<u>0</u>	<u>13</u>

Noter	2025	2024 (1.000)
183. Globus Tech		
Journal nummer 2024-56		
Ubrugte midler ved årets begyndelse	462.041	0
Udbetalte CISU tilskud i regnskabsåret	0	485
Ubrugte midler i alt	<u>462.041</u>	<u>485</u>
Overført til partnere i regnskabsåret	-4.301	0
Forbrugt i Danmark i regnskabsåret	-69.882	0
Overhead/timer	-92.478	-16
Overført til dansk administration	-44.836	-7
Omkostninger	<u>-211.497</u>	<u>-23</u>
Ubrugte midler ved regnskabsårets afslutning	<u>-211.497</u>	<u>462</u>
186. Empowering a Sustainable Cooperative Tea Association in Honde Valley		
Journal nummer: 24-5864-CSP-UI		
Ubrugte midler ved årets begyndelse	0	0
Udbetalte CISU tilskud i regnskabsåret	260.000	0
Ubrugte midler i alt	<u>260.000</u>	<u>0</u>
Overført til partnere i regnskabsåret	-38.473	0
Forbrugt i Danmark i regnskabsåret	-90.894	0
Overhead/timer	-67.245	0
Overført til dansk administration	-13.763	0
Omkostninger i alt	<u>-210.375</u>	<u>0</u>
Ubrugte midler ved regnskabsårets afslutning	<u>49.625</u>	<u>0</u>
3 Indirekte projektkostninger		
Lønninger m.v. projektmedarbejder	1.443.619	1.020
Rådgiver rejse- og erhvervsansvarsforsikring mv.	46.520	49
Beredskab og kapacitetsopbygning	52.746	27
Projektidentifikation	109.094	61
Projektudvikling	109.094	40
Indirekte projektkostninger i alt	<u>1.761.073</u>	<u>1.197</u>

Noter	2025	2024 (1.000)
4 Administrationsomkostninger		
Administrationsbidrag IDA	105.580	104
Revision	85.506	74
Småanskaffelser	123.382	63
Bankomkostninger	39.818	36
Momsrefusion	-15.461	-8
Kontorartikler	15.630	4
Kontingenter/medlemsskaber	29.289	6
Telefon og internet	27.198	21
Lønadministration og E-Conomic	102.227	79
Forsikring	43.292	24
Porto, fragt og kopiering	380	0
Diverse	42.122	39
Lokaleomkostninger	109.094	40
Løn til administration	402.337	302
Administrationsomkostninger i alt	1.110.394	784
5 Aktiviteter		
Kommunikation og oplysningsarbejde	117.748	128
Kommunikation og oplysningsarbejde - løn	112.228	324
Fundraising	251.576	260
Sekretariat	82.360	84
Bestyrelse	193.681	72
Aktiviteter i alt	757.593	868
6 Finansielle poster		
Kursregulering USD bankkonto	-1.281	0
Renteindtægter, bank	31	1
Renteudgifter	-1	0
Finansielle poster i alt	-1.251	1
7 Anden gæld		
Skyldig A-skat og AM-bidrag m.v.	103.749	109
Feriepengeforpligtelse	151.674	101
Anden gæld	96.994	81
Anden gæld i alt	352.417	291
9 Medarbejderforhold		
Gager og lønninger	3.715.116	2.960
Gager og lønninger indgår i følgende:		
Projektomkostninger	1.505.356	1.054
Aktiviteter - fundraising	251.576	260
Aktiviteter - kommunikation	112.228	324
Indirekte projektomkostninger	1.443.619	1.020
Administration	402.337	302
Gager og lønninger i alt	3.715.116	2.960
Gennemsnitligt antal medarbejdere	7	6